

**REAL-EL**

**ІНСТРУКЦІЯ КОРИСТУВАЧА**



**ПОРТАТИВНА АКУСТИЧНА  
СИСТЕМА З BLUETOOTH**

**X-745**

**Дякуємо Вам за купівлю продукції REAL-EL!****АВТОРСЬКЕ ПРАВО**

© 2022. ENEL GROUP OU.

Ця Інструкція та інформація, що міститься у ній, захищені авторським правом.  
Усі права застережені.

**ТОРГОВЕЛЬНІ МАРКИ**

Усі торговельні марки є власністю їх законних власників.

**ЗМІСТ**

<b>1. РЕКОМЕНДАЦІЇ ПОКУПЦЕВІ</b> .....	<b>1</b>
<b>2. КОМПЛЕКТНІСТЬ</b> .....	<b>1</b>
<b>3. ЗАХОДИ БЕЗПЕКИ</b> .....	<b>2</b>
<b>4. ТЕХНІЧНИЙ ОПИС</b> .....	<b>2</b>
<b>5. ПІДКЛЮЧЕННЯ ТА ЕКСПЛУАТАЦІЯ</b> .....	<b>3</b>
<b>6. ТЕХНІЧНІ ХАРАКТЕРИСТИКИ</b> .....	<b>4</b>

**1. РЕКОМЕНДАЦІЇ ПОКУПЦЕВІ**

- Акуратно розпакуйте виріб, простежте за тим, щоб усередині коробки не залишилося яке-небудь приладдя. Перевірте пристрій на предмет пошкоджень. Якщо виріб пошкоджено при транспортуванні, зверніться у фірму, що здійснює доставку; якщо виріб не функціонує, відразу ж зверніться до продавця.
- Просимо Вас перевірити комплектність і наявність гарантійного талона.
- Не вмикайте виріб одразу після того, як внесли його в приміщення, якщо надворі мінусова температура! Розпакований виріб необхідно витримати в умовах кімнатної температури не менше 4-х годин.
- Перед експлуатацією виробу уважно ознайомтеся з цією Інструкцією і збережіть її на увесь період користування.

**2. КОМПЛЕКТНІСТЬ**

- Портативна акустична система з Bluetooth — 1 шт.
- Сигнальний кабель 3,5 мм міні-джек до 3,5 мм міні-джек — 1 шт.
- Кабель живлення USB до USB Type C — 1 шт.
- Інструкція користувача — 1 шт.
- Гарантійний талон — 1 шт.

### 3. ЗАХОДИ БЕЗПЕКИ

- Не розбирайте акустичну систему (АС) і не здійснюйте ремонт самостійно. Обслуговування та ремонт повинні здійснювати тільки кваліфіковані фахівці уповноваженого сервісного центру. Перелік уповноважених сервісних центрів дивіться на сайті [www.real-el.ua](http://www.real-el.ua)
- Оберегайте АС від потрапляння в отвори сторонніх предметів.
- Оберегайте АС від підвищеної вологості, потрапляння води і пилу.
- Оберегайте АС від нагрівання: не встановлюйте її поруч з нагрівальними приладами і уникайте дії прямих сонячних променів.
- Не використовуйте для протирання бензин, спирти або інші розчинники, бо вони можуть пошкодити декоровану поверхню АС. Для чищення АС використовуйте м'яку суху тканину.
- Якщо АС не працює, зверніться в магазин, де Ви її придбали.

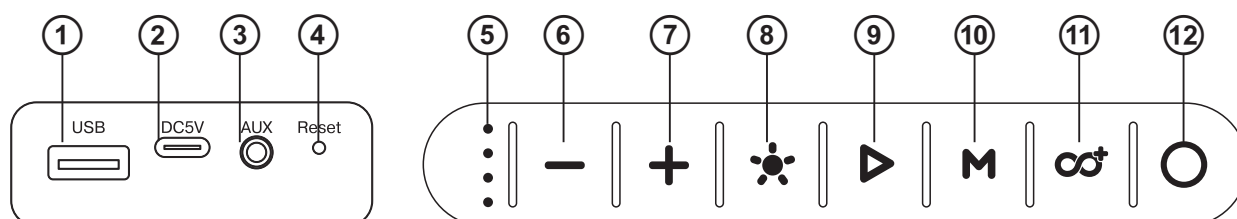
### Особливості АС

- Динамічний та кришталево чистий звук об'ємного звучання
- IPX5 захист
- TWS - одночасне підключення двох систем до одного джерела аудіо сигналу
- RGB підсвічування
- Bluetooth A2DP
- USB/AUX входи

### 4. ТЕХНІЧНИЙ ОПИС

#### Панель управління

- ① USB: Роз'єм для підключення USB-flash
- ② Роз'єм для заряджання DC 5V
- ③ AUX: Роз'єм 3,5 мм mini-jack для підключення аудіосигналу (телефон, MP3 плеєр, тощо)
- ④ RESET: Скидання до заводських налаштувань
- ⑤ Індикатор заряду акумулятора
- ⑥ —: Перехід на попередній трек (тривале натискання у режимі Програвач і Bluetooth); Регулятор зменшення рівня гучності (короткочасне натискання)
- ⑦ +: Перехід на наступний трек (тривале натискання у режимі Програвач і Bluetooth); Регулятор збільшення рівня гучності (короткочасне натискання)
- ⑧ ✨: Керування режимом підсвічування
- ⑨ ▶: Кнопка Відтворення/Пауза (у режимі Програвач)
- ⑩ M: Перемикач режимів роботи: Bluetooth/USB/AUX
- ⑪ ∞+: Режим TWS, підключення додаткової АС (лише у режимі Bluetooth)
- ⑫ ON/OFF: Кнопка вмикання/вимикання АС



## 5. ПІДКЛЮЧЕННЯ ТА ЕКСПЛУАТАЦІЯ

### Заряджання акумулятора

• Перед початком експлуатації необхідно повністю зарядити акумулятор. Зарядний пристрій не входить до комплекту. Заряджайте цей пристрій за допомогою універсального зарядного пристрою DC 5V/ 2 A.

• Вставте зарядний кабель у зарядний роз'єм, під'єднайте інший кінець до зарядного пристрою, індикатор заряджання буде активований.

*Не рекомендується залишати пристрій тривалий час під'єднаним до зарядного пристрою після його повного заряджання.*

*Не заряджайте акустичну систему при низьких температурах навколишнього повітря. Мінімально допустима температура заряду AC - не менше 10 °C.*


### Режим Bluetooth

• Увімкніть пристрій в режим Bluetooth за допомогою кнопки M<sup>Ⓜ</sup>. Через 2-3 секунди пристрій перейде у режим пошуку.

• На джерелі сигналу (телефон, планшет тощо) потрібно вибрати режим пошуку пристроїв Bluetooth. На екрані відобразиться найменування «REAL-EL X-745», з яким потрібно встановити з'єднання. Після вдалого підключення пролунає звуковий сигнал.

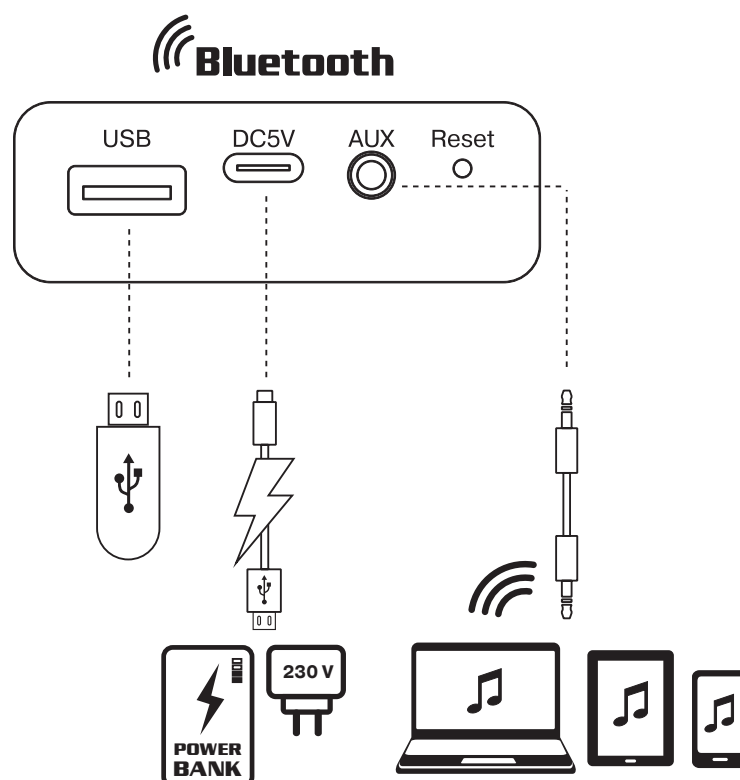
### TWS Bluetooth підключення

• Увімкніть дві однакові системи REAL-EL X-745 та активуйте режим Bluetooth.

• На одній системі натисніть кнопку , після чого пристрій перейде в режим TWS та пролунає звуковий сигнал. У разі вдалого під'єднання двох систем пролунає звуковий сигнал.

• Під'єднайте джерело звуку Bluetooth для прослуховування.

• Щоб вийти з режиму TWS натисніть кнопку .



**Режим програвача**

- Вставте USB флеш у відповідний слот, звуковий трек буде відтворено автоматично. У режимі відтворення натисніть кнопки “+” або “-”, щоб вибрати потрібні треки.
- Натисніть кнопку “▶”, щоб відтворити або призупинити.

*Примітка:*

*Під час режиму відтворення Bluetooth якщо вставити USB, Bluetooth буде вимкнено і розпочнеться відтворення USB. Натисніть кнопку "M", щоб знову повернутися до режиму Bluetooth.*

*Роз'єм USB призначений для підключення USB-носіїв пам'яті. Не використовуйте цей роз'єм для заряду інших пристроїв - це може привести до виходу акустичної системи з ладу.*

**Режим «лінійний вхід» (AUX)**

- Для сумісних музичних пристроїв використовуйте кабель аудіосигналу 3,5 мм mini-jack, що входить до комплекту поставки. Для цього потрібно підєднати кабель до аудіовходу AUX і до будь-якого джерела аудіосигналу з виходом 3,5 мм mini-jack, режим AUX увімкнеться автоматично. Або натисніть кнопку «M», щоб перейти до режиму AUX.

*Примітка:*

*Потрібно вимикати кнопку живлення "OFF/ON.", якщо система довго не використовується.*

**6. ТЕХНІЧНІ ХАРАКТЕРИСТИКИ**

Характеристики	Значення
Вихідна потужність (RMS)	40 (2 x 20) Вт
Частотний діапазон	70-20 000 Гц
Розміри динаміків	2 x Ø76 + Ø50 мм
Підтримувані профілі Bluetooth	V5.1+ BR + EDR / A2DP
Тип підключення	USB / Aux / Bluetooth
Живлення	USB Type C / 5 V DC, 2 A
Акумулятор	літій-іонний акумулятор 3000 мА·год, 3.7 В
Радіус дії Bluetooth	до 10 м
Матеріал корпусу	ABS пластик
Розміри виробу	356 x 134 x 178 мм
Вага	2.6 кг

*Примітки:*

- Наведені в таблиці технічні характеристики є довідковими і не можуть бути підставою для претензій.
- Продукція ТМ REAL-EL постійно удосконалюється. З цієї причини комплектність і технічні характеристики може бути змінено без попереднього повідомлення.



Постачальник/імпортер в Україні: ТОВ «СВЕН Центр», 08400, Київська область, м. Переяслав, вул. Героїв Дніпра, 31, тел. (044) 233-65-89/98, сайт [www.real-el.ua](http://www.real-el.ua)

Призначення, споживчі властивості та відомості про безпеку товару дивіться в Інструкції користувача або на сайті. Умови гарантійного обслуговування дивіться в Гарантійному талоні або на сайті. Гарантійний термін: 12 міс. Строк служби: 2 роки. Товар має висновок ДСЕЕ. Шкідливих речовин не містить. Є безпечним за умови використання за призначенням. Зберігати в сухому місці. Виробник: «Енел Груп ОУ», Харью мааконд, Рае валд, Йюрі алевик, Арукюла тее 55а, 75301, Естонія.

Manufacturer: ENEL GROUP OU, Harju maakond, Rae vald, Jüri alevik, Aruküla tee 55a, 75301, Estonia.  
® Registered Trademark of ENEL GROUP OU. Estonia.